

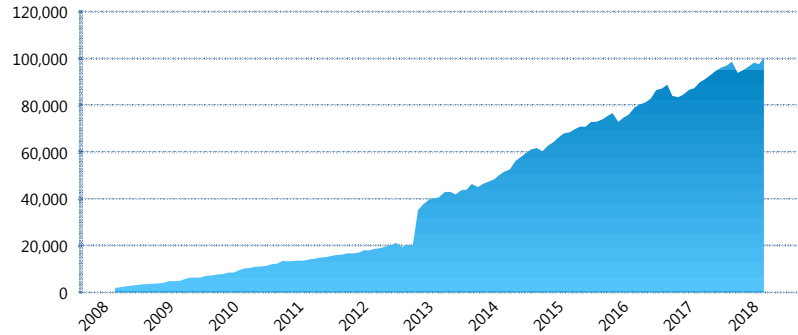
I. INFORMACIÓN FINANCIERA

I) Detalles del Fondo

Detalles del Fondo	
Razón Social	Siefore Coppel Básica 4 S.A. de C.V.
Inicio de Operaciones	03/03/2008
Tipo de Fondo	Básica
Clave Bolsa	COPPEL4
Activos Administrados *	100,465
ISIN	MX54COOQ0023
Comisión Anual	1.08%
Administrador	Afore Coppel S.A. de C.V.
Director General	Lic. Mauricio Adrián Alarcón Montes de Oca
Presidente del Consejo	Enrique Ramón Coppel Luken

Activos Administrados *

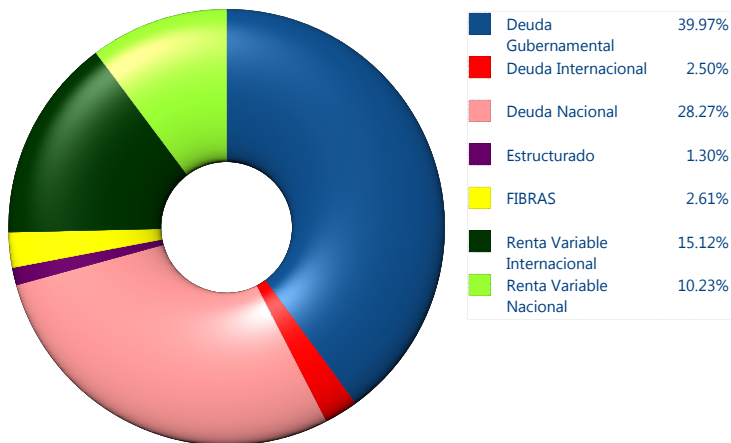
\$100,465



*Cifras en millones de pesos

Contiene el efecto de fusiones, cortes transversales y transferencias por edad. Para mayor información consultar: <http://www.consar.gob.mx/gobmx/Aplicativo/Factsheets/EC/ECSAR.pdf>

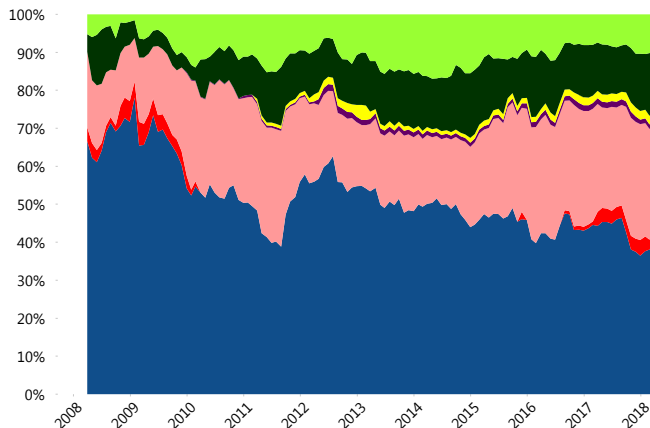
II) Inversiones



Tipo de Instrumento		Coppel (SB4)	Sistema Básicas 4**
Renta Variable Nacional	Renta Variable Nacional	10.23%	8.11%
	Total	10.23%	8.11%
Renta Variable Internacional	Renta Variable Internacional	15.12%	19.72%
	Total	15.12%	19.72%
Mercancías	Mercancías	0.00%	0.40%
	Total	0.00%	0.40%
FIBRAS	FIBRAS	2.61%	2.77%
	Total	2.61%	2.77%
Estructurado	Estructurados	1.30%	5.52%
	Total	1.30%	5.52%
Deuda Nacional	Aerolíneas	0.20%	0.02%
	Alimentos	0.50%	0.69%
	Automotriz	1.72%	0.27%
	Banca de Desarrollo	0.00%	1.17%
	Bancario	1.09%	1.03%
	Bebidas	1.10%	0.61%
	Cemento	0.00%	0.05%
	Centros Comerciales	0.23%	0.10%
	Consumo	0.66%	0.29%
	Deuda CP	0.00%	0.00%
	Empresas Productivas del Estado	2.34%	2.08%
	Estados	0.57%	0.42%
	Europesos	0.00%	3.00%
	Grupos Industriales	0.22%	0.51%
	Infraestructura	7.21%	3.81%
	Inmobiliario	0.73%	0.13%
	Otros	3.13%	1.01%
	Papel	0.00%	0.05%
	Serv. Financieros	0.83%	0.48%
	Siderúrgica	0.00%	0.01%
	Telecom	2.53%	1.04%
	Transporte	2.55%	0.69%
	Vivienda	2.66%	1.25%
Total	28.27%	18.70%	
Deuda Internacional	Deuda Internacional	2.50%	0.88%
	Total	2.50%	0.88%
Deuda Gubernamental	BONDES	1.55%	0.48%
	BONOS	0.00%	13.35%
	BPA182	0.07%	0.01%
	CBIC	0.00%	2.63%
	CETES	0.00%	2.17%
	DEPBMX	0.00%	0.00%
	REPORTO	4.06%	3.22%
	UDIBONO	34.28%	21.09%
	UMS	0.00%	0.96%
	Total	39.97%	43.90%
Total	100.00%	100.00%	

**Considera las inversiones de todo el grupo de SIEFORES Básicas 4 Cifras al cierre de marzo de 2018

Evolución de Inversiones



III) Desempeño

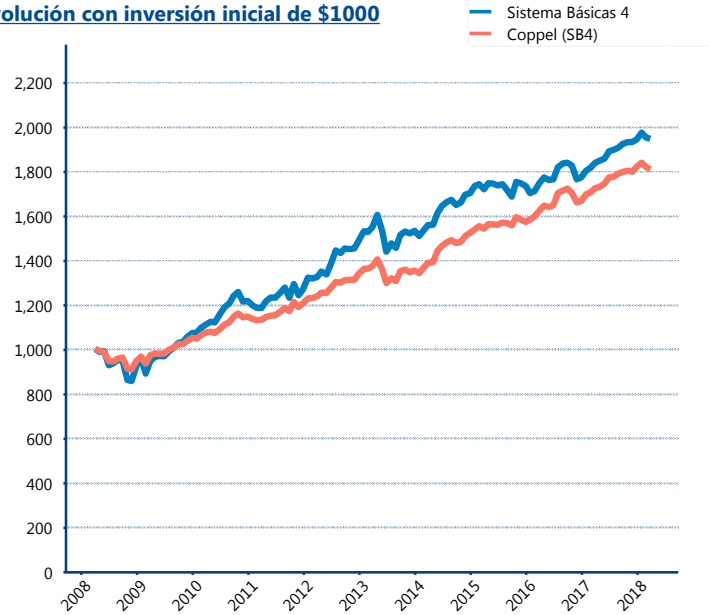
Rendimiento Bolsa

Tipo	Coppel (SB4)	Sistema Básicas 4
1 año	5.12%	6.01%
2 años	5.79%	5.66%
3 años	5.46%	4.12%
5 años	5.55%	4.51%

Indicador de Rendimiento Neto

Siefore	IRN %
Profuturo (SB4)	8.19%
SURA (SB4)	7.70%
Banamex (SB4)	7.22%
Coppel (SB4)	6.69%
Azteca (SB4)	6.54%
Metlife (SB4)	6.53%
XXI-Banorte (SB4)	6.40%
Principal (SB4)	6.37%
PensionISSSTE (SB4)	6.36%
Inbursa (SB4)	5.61%
Invercap (SB4)	5.52%
Promedio Simple	6.65 %
Promedio Ponderado	6.94 %

Evolución con inversión inicial de \$1000



Construido con el precio de la Siefore registrado en la Bolsa Mexicana de Valores

IV) Medidas de sensibilidad y riesgos

Evolución del Plazo Promedio Ponderado

